

[会報誌]



×



ウィズ倶楽部

Vol. 129

毎月発行
2026/07

「もっと知りたい」「正しい知識を身につけたい」をお届けする情報誌。



犬猫向け記事byウィズペティ

- 江戸時代も
ワンちゃんネコちゃんは人気のペットだった!..... p04
- 暑い季節に増える
皮膚トラブルと衛生管理..... p08

人向け記事byウィズメディカ

- 形成外科医より
夏の紫外線対策について..... p16
- 取り入れて作る健康な身体について
フィットケミカルってなに?..... p18

Vol. 129

[会報誌]

ウィズ倶楽部



<https://withpety.com/club/>



<https://withmedica.com/club/>

犬猫向け記事byウィズペティ

- P04 江戸時代も
ワンちゃんネコちゃんは人気のペットだった!
- P08 暑い季節に増える
皮膚トラブルと衛生管理
- P11 犬の病気辞典
犬の短頭種気道症候群について
- P13 猫の病気辞典
猫クラミジア感染症について
- P15 幸せを呼ぶペット占い

人向け記事byウィズメディカ

- P16 形成外科医より
夏の紫外線対策について
- P18 取り入れて作る健康な身体について
フィットケミカルってなに?



ウィズペティ犬猫病気辞典
YouTubeチャンネル
のお知らせ

ウィズペティの犬猫病気辞典のYouTubeチャンネルです。
ぜひ皆様の【チャンネル登録】をよろしくお願いいたします。
YouTubeで「ウィズペティ」を検索、またはQRコードからアクセス
をお願いします。

YouTube
はこちら！



チャンネル
登録よろしく
お願いします。



昔も今も、みんなの人気者。

江戸時代も 人気のペットだった！

ワンちゃん
ネコちゃん



江戸時代のワンちゃんに庶民も将軍も夢中？

ワンちゃんと人の付き合いは長く、縄文時代からすでに人と暮らしていたと考えられます。
江戸時代にも、そのままワンちゃんがいるのも不思議ではありませんよね。
では、どのようにして人と暮らしていたのでしょうか？

放し飼いのワンちゃん
の世話をする庶民

ワンちゃんたちは気ままに町中を歩き、茶店や食事処などのおこぼれの餌をもらって生きていました。

特に誰が飼っているワンちゃんか、という認識は薄かったと思われる。

今のように各家庭で飼うというより、「みんなでかわいがる」といった感覚だったのでしょうか。

適当に飼っていたわけでもなかったようで、ワンちゃんの飼育書も発刊されていた記録も残っていません。

飼育書を読みながら、食べ物や寝床を用意してケアしていたと思うとほほえましいですね。



伊勢参りに行く 町民のワンちゃん

なんと江戸時代は、人間の代わりに
お伊勢参りに行くワンちゃんもいま
した。驚くのは基本的にワンちゃんの
単独行動であったことです。

ワンちゃんのお伊勢参りがブームに
なっただくらいで、ちゃんとした記録も
残っていません。なんと安全に旅ができ
るように、人から人に手紙を添えて
伝言していったようです。

「旅館の布団で休ませてあげて」とい
ったサポートする体制もありました。
真ん中に穴が開いているお金を通し
た紐を首に巻いて、そこから費用を
支払っていたそうです。

人々はお金を施し、お金が増えすぎ
て首輪が重くなったら両替して犬の
負担を減らしていました。



高貴な人には 「狎（ちん）」が大人気

大名や大奥など、高貴な人々がかかわ
いがっていたワンちゃんが「狎」です。
遊郭の女性にも人気があったことが
わかっています。

その人気ぶりは、繁殖させるブリー
ダーのような人も登場するほど。

町の中のワンちゃんとは異なり、ネコ
ちゃんのように室内で飼うことが主
流でした。

狎が亡くなると、悲しんでお墓も作っ
ていた人もいたほどです。

かわいがられていた様子が伝わって
きますね。

ただ、狎といっても種類はそれほど厳
密ではありませんでした。

海外から来た小さなワンちゃんは、と
にかく「狎」と呼ばれていたようです。



ネコちゃんはねずみ捕りで大活躍

江戸時代のネコちゃんは、ねずみ捕りをしてくれる貴重な存在として引っ張りだこでした。

ネコちゃんは
貴重な存在だった

平安時代は、天皇や姫など高貴な人に飼われていたネコちゃん。『枕草子』にも「一条天皇が溺愛していたネコちゃん」「命婦のおとど」が登場します。当時は、紐につないで外に出ないように飼う方法が主流でした。しかし、ネズミによる穀物などへの害が増えたため、「猫を放し飼いするように」というおふれが出ました。それをきっかけにネコちゃんは自由気ままに町や人の家で暮らすようになり、ねずみをとるようになったのです。特に養蚕農家の人々にとって、ネコちゃんは蚕を守ってくれる大切な存在でした。



あまりにも人気で、ネコちゃんを盗む人が出たり、高額で取引したりするほどに。手に入らない人は「ネコちゃんの絵」を絵描きから購入して家中に貼っていたそうです。養蚕にかかわる神社には、猫が祀られているところもあります。



ネコちゃんは
浮世絵のモデルにも

江戸時代といえば「浮世絵」。ネコちゃんは浮世絵の恰好のモデルであり、歌川国芳や歌川広重らが好んで描きました。国芳は大の愛猫家としても知られています。東海道五十三次の宿場を猫で表した「其のまま地口・猫飼好五十三疋」(そのままじぐち・みょうかいごうじ)「ゆうさんびき」は特に有名です。この浮世絵は、書籍やインターネットなどでも観られます。どのような猫が描かれているか、1匹ずつ確認してみたいかがでしょうか。



招き猫や ことわざが生まれた のも江戸時代

商売繁盛など、幸運を引き寄せてくれる「招き猫」も江戸時代に登場しました。

今も招き猫を飾ると、いいことが起きそうな気持ちになりますよね。


本来は、蚕を守ってくれる縁起物だった招き猫は、お客さんを招く「商売繁盛」などを招いてくれる存在となったのです。

おもしろいことに、江戸時代は猫を使ったことわざもたくさん登場します。

「猫に小判」「猫をかぶる」「猫の手も借りた」などは今もなじみがありますね。

まとめ

江戸時代もワンちゃんやネコちゃんは、人々にかわいがられていました。庶民に飼われていたワンちゃんは町中を自由に歩き回り、小さなワンちゃん「狎」は身分の高い人と一緒に暮らしていたのです。ねずみをとってくれるネコちゃんは引っ張りだこに。招き猫になったり、ことわざに登場したりと大活躍でした。そして浮世絵のモデルとしても愛されてきました。江戸時代の人と現代の私たちが共通しているのは、ワンちゃんやネコちゃんたちへの愛情だったといえるでしょう。愛犬・愛猫を大切にする気持ちは、時代を超えずずっと受け継がれているとわかります。



「結構毛だらけ猫灰だらけ」も有名です。江戸時代のネコちゃんは、冬になると火鉢の残るぬくもりで暖をとっていたのでしゅう。





暑い季節に増える 皮膚トラブルと衛生管理

・蒸れによる皮膚炎／・ニオイ・ベタつき対策／・シャンプー頻度の考え方／
・寝床・トイレ環境の清潔維持

獣医師 石川 愛美

夏の皮膚トラブルは「暑さ」よりも「蒸れ」がきっかけに

気温と湿度が高くなる季節は、犬や猫の皮膚トラブルが増えやすくなります。春から夏にかけては、「体をかゆがる」「耳がおこ」「足先をなめ続ける」「シャンプーしてもすぐにベタつく」といった変化が目立ちやすくなります。

暑い季節の皮膚トラブルというと、汗や汚れを思い浮かべる方が多いかもしれませんが、しかし、犬や猫で特に問題になりやすいのは、皮膚の表面に湿気がこもることです。全身が毛で覆われている動物では、皮膚のすぐ上に熱や湿気が残りやすく、首まわり、わき、内股、指の間、耳の周囲、しっぽの付け根、皮膚のしわなどは、小さな「蒸れ空間」になりやすい場所です。こうした環境では、さまざまな要因により皮膚のバリア機能が乱れ、もともと皮膚に存在している細菌や、マラセチアという酵母様真菌が増えやすくなります。マラセチアは、健康な犬や猫の皮膚にも存在する常在微生物です。ただし、湿度、皮脂、アレルギー、脂漏、ホルモン疾患などの条件が重なると、赤み、かゆみ、ベタつき、においを伴う皮膚炎の要因になることがあります。夏の皮膚ケアで大切なのは、単に「汚れを落とす」ことではありません。皮膚を清潔に保つことに加え、湿気をためにくくし、刺激を受けにくい状態を維

持することが基本になります。

小さな赤みや足なめは、皮膚からの早めのサイン

蒸れによる皮膚炎は、最初から大きな病変として現れるとは限りません。はじめは「少し赤い」「なんとなくかゆそう」「散歩のあとに足先をなめる」といった、ごく小さな変化から始まることが多いものです。首輪の下をかく、耳をよく振る、わきや内股を気にする、床や壁に体をこすりつけるといった行動も、皮膚の違和感を示している場合があります。単なる癖のように見えることもありますが、繰り返し見られるときには、皮膚や耳、足先の状態を一度確認してみるとよいでしょう。長毛種、ダブルコート犬、短頭種、皮膚にしわの多い犬、肥満傾向のある犬、アトピー性皮膚炎や食物アレルギーの既往がある犬では、蒸れが皮膚炎の引き金になりやすくなります。

猫では、犬ほど頻繁なシャンプーを必要としないことが多い一方、高齢、肥満、関節疾患などによって毛づくろいが十分にできなくなると、背中や尾の付け根に皮脂やフケが残り、ベタつきや皮膚炎につながることがあります。

皮膚炎が進むと、赤みだけでなく、プツプツ、かさぶた、脱毛、黒ずみ、湿ったにおい、膿をもった発疹などが見られるようになります。細菌性膿皮症では、表面上

は軽く見えても再発を繰り返すことがあります。また、近年は抗生薬を必要以上に使わないことも非常に重要視されています。早い段階で皮膚の変化に気づき、適切なケアにつなげることが、重症化や再発を防ぐ第一歩になります。

においとベタつきは、洗えばよいとは限らない

暑い時期に気づきやすい変化のひとつが、体のおいとベタつきです。「最近、なんとなく脂っぽい」「シャンプーしてもすぐにおい」「耳や足だけ独特のにおいがする」という場合、皮膚の状態に変化が起きている可能性があります。ただし、においがあるからといって、単純

に「もっと洗えばよい」と考えるのは注意が必要です。犬の体臭は、皮脂・汗腺分泌物、常在菌、耳垢、口腔内環境、肛門嚢、寝床の汚れなど、複数の要因が重なって生じます。皮膚由来のにおいでは、脂っぽいいい発酵したようなにおい、湿った布のようなにおいとして感じられることもあります。マラセチア性皮膚炎では、赤みやかゆみに加えて、脂っぽさや茶色っぽい汚れが見られることがあります。耳、足先、わき、内股、首、口唇まわりなどにやすく、アレルギー性皮膚炎や角化異常を背景にしているケースも少なくありません。一方で、ベタつきの原因として、脂漏症、膿皮症、アレルギー、甲状

腺機能低下症(シニア期の犬で多いと言われています)、副腎皮質機能亢進症(フツシング症候群)などが隠れていることもありま。数日洗ってもすぐににおいが戻る、耳や足だけ強くにおう、赤みやかゆみがある、黒ずみや脱毛がある。このような場合は、家庭でのケアだけで様子を見続けず、獣医師に相談することをおすすめします。

中でも耳が普段と違う酸っぱいようなにおいがしたり、赤みや腫れが強い場合には早めにご相談ください。

シャンプー頻度は

「夏だから多め」ではなく、その子ごとに考える

シャンプーの頻度については、「夏は毎週洗ったほうがいいのか」「皮膚が弱いので、あまり洗わないほうがいいのか」と迷うことがあるかもしれませんが、適切な頻度は一律ではありません。

皮膚の状態、被毛の量、生活環境、基礎疾患の有無によって変わります。

健康な皮膚で、においや汚れが少ない犬であれば、月に1〜2回程度のシャンプーで十分なこともあります。一方、水遊びが多い、雨の日の散歩が多い、皮脂が多い、アレルギー性皮膚炎や膿皮症、マラセチア性皮膚炎がある場合には、獣医師の指示のもとで週1〜2回、治療初期にはもう少し頻度を上げることもあります。

ます。また、同じ水遊びでも海に入ったのが、湖なのか、ご自宅のプールなのかによって、ケアの仕方が少し変わってきます。特に海遊びのあとは、海水が被毛や皮膚に残りやすいため、できるだけ当日中に真水で洗い流してあげましょう。

塩分や砂が被毛に残ると、かゆみなどの原因となることもあります。

薬用シャンプーを使う場合は、ただ泡立ててすぐ流すのではなく、有効成分を一定時間、皮膚に接触させることが重要です。多くの商品はよく泡立て、被毛に泡を塗りつけるように使用します。そこから一定時間塗布したままにしたのちによく洗い流します。製品や病変の種類によって使い方は異なるため、自己判断で頻度や使用時間を変えないようにしましょう。また、洗いきも皮膚には負担になります。皮脂を過度に取り除くと、乾燥や刺激が起こり、かえってかゆみが悪化することがあります。人用シャンプーや香りの強い製品、洗浄力の強すぎる製品はできるだけ避け、犬猫用として設計された低刺激性のものを選ぶことが基本です。

洗うことより、きちんと乾かすことが大切

シャンプーで大切なのは、頻度だけではなく、実際には「どう洗うか」「どう乾かすか」のほうが皮膚の状態を大

きく左右します。まずは被毛の状態を確認しましょう。毛玉や毛もつれがないかどうかを確認します。毛玉や抜け毛が多い状態では被毛を濡らすと、シャンプーが皮膚まで届きにくく、乾きも悪くなってしまう。また、毛玉や毛もつれは濡れることで悪化し、皮膚を引っ張ってしまうこともあります。こうなると痛みを生じ、皮膚が赤くなる原因ともなりうるため、洗う前にはブラッシングをして、余分な毛を取り、被毛の通気性をよくしておきましょう。シャンプーは原液を一点につけるのではなく、必要に応じて希釈し、よく泡立てて皮膚全体になじませるほうが刺激を抑えやすくなります。

薬用シャンプーを使う場合は、病変部だけでなく、わき、内股、足先、腹部、首まわりなど、蒸れやすい部位にも丁寧に届かせておくのも良いでしょう。洗い流すときは、すすぎ残がないように十分に流します。通常シャンプーであっても薬用シャンプーであっても、使用するお湯の温度は高すぎないように注意しましょう。熱すぎるお湯は皮膚に刺激を与えたり、かゆみを強める可能性があります。そして、洗ったあとは根元までしっかりと乾かすことが大切です。

半乾きのままにすると、皮膚表面に湿気が残り、細菌やマラセチアが増えやすい環境を作ってしまう。特に指の間、耳の付け根、首輪の下、しわの奥、尾の

付け根は乾き残しが多い場所です。

タオルドライのあと、ドライヤーの温風を近づけすぎないように注意しながら、皮膚に熱がかもらないように乾かしましょう。温風を一箇所に当て続けると火傷の原因となることもあるため注意しましょう。かゆみは熱によって強くなることがあるため、皮膚の状態によっては、かかりつけ医より冷風で乾かすことを勧められるケースもあります。

皮膚病治療中の犬では、シャンプーに加えて、スプレー、ムース、ワイプなどの局所ケアを併用することもあります。大切なのは、無理なく続けられる方法を選ぶことです。必要に応じて動物病院やトリミングサロンを上手に頼ると良いと思います。また、洗ったあとに皮膚が乾燥しやすい子では、保湿ケアも大切です。皮膚トラブルというと、どうしても「菌を減らす」「汚れを落とす」ことに意識が向きますが、皮膚の表面には外部刺激から体を守るバリア機能があります。

洗浄によって余分な皮脂や汚れを落とすことは必要ですが、皮膚が乾燥しすぎるとこのバリア機能が乱れ、かえってかゆみや赤みが出やすくなる場合があります。特にアトピー性皮膚炎のある犬では、皮膚が刺激を受けやすく、乾燥や摩擦がかゆみの引き金になることがあります。

シャンプー後に皮膚がつっぱる、フケが増える、触るとカサカサしている、洗ったあとにかゆみが強くなるといった場合には、洗浄力が強すぎる、頻度が合っていない、保湿が不足している可能性も考えられます。

保湿剤には、スプレー、ローション、パウダー、スポットオンタイプなどさまざまな製品があります。大切なのは、皮膚の状態に合ったものを選び、無理なく続けられる方法にすることです。赤みやただれがある部分に自己判断で保湿剤を塗ると刺激になることもあるため、皮膚病の治療中は、使用する製品やタイミングを獣医師に確認しておくことが安心です。

寝床とトイレの清潔さは、皮膚ケアの一部

皮膚をきれいにしている、毎日触れる寝床やトイレ環境が汚れていれば、皮膚への刺激は続きます。夏の皮膚トラブル対策では、体を洗うことと同じくらい、生活環境を清潔に保つことが大切です。ベッド、ブランケット、マット、クッション、ケージ内の敷物には、皮脂、フケ、よだれ、尿、食べこぼし、外から持ち帰った汚れなどが少しずつ蓄積します。湿度の高い時期は布製品が乾きにくく、においも残りやすくなります。

洗える寝具を複数用意し、こまめに交換すること、洗濯後は完全に乾かしてから

使うこと、通気性の悪い厚手の敷物を敷きっぱなしにしないことが大切です。皮膚炎を繰り返す犬では、ふわふわしたベッドよりも、洗いや早く乾きやすい素材のほうが管理しやすい場合があります。

トイレまわりでは、尿や便が足裏、内股、尾の下に付着しないよう、こまめに掃除し、必要に応じて部分洗いをします。猫では、トイレが汚れていると排泄を我慢したり、別の場所で排泄したりすることがあり、結果として被毛や皮膚の汚れにつながることもあります。清潔な寝床とトイレは、快適に過ごすためだけでなく、皮膚への慢性的な刺激を減らすための基本的な予防策です。

毎日のケアは、全身シャンプーより「部分ケア」を上手に

暑い季節の衛生管理という点、つい全身を洗うことに意識が向きがちです。しかし、毎日のケアでは「全身を洗うこと」「必要な部位だけ整える」ことを分けて考えると、家庭での負担も、犬や猫のストレスも減らせます。

散歩のあとに毎回全身シャンプーをする必要はありません。足裏や指の間、腹部、内股など、汚れやすい部位をぬるま湯で軽く流し、よく乾かすだけで十分なことも多いです。濡れたタオルで拭く場合は、拭いたあとに湿り気を残さないよう、乾いたタオルで仕上げます。

皮膚のしわがある犬では、しわの奥に汚れや水分が残りがちのため、やさしく開いて確認し、赤みやにおいがなければおきましよう。首輪やハーネスも、汗、皮脂、雨水を含みやすいものです。体はきれいにしている、汚れた首輪やハーネスが皮膚に接していれば、首まわりや胸まわりの皮膚炎につながる可能性があります。

定期的に洗い、完全に乾かしてから使いましよう。また、被毛を短くすれば必ず涼しくなるわけではありません。被毛には、紫外線や外部刺激から皮膚を守る役割もあります。極端な丸刈りは、直射日光、虫刺され、擦れのリスクを高めることがあるため、犬種や毛質、皮膚状態に合わせて判断することが大切です。

犬種や被毛の状態によってはサマーカットで被毛を短くすることで、その後まく被毛が伸びなかつたり、被毛の長いところと短いところが混在し、まばらになつてしまつこともあります。

初めてサマーカットをする際には必要に応じて、獣医師や信頼できるトリマーに相談するとよいでしょう。

早めに気づき、無理なく続けることが夏の皮膚管理の基

家庭での衛生管理はとても大切ですが、すべての皮膚トラブルを自宅ケアだけで解決しようとしなないことも重要です。赤

みが数日で引かない、強いかゆみがある、膿や出血がある、皮膚が湿ってただれている、耳のにおいや耳垢が増えた足先を執拗になめる、同じ場所を何度も繰り返して悪化する、シャンプー後すぐにおいが戻る。このような場合は早めに獣医師へご相談ください。

皮膚病は、見た目が似ていても原因はさまざまです。細菌、マラセチア、寄生虫、アレルギー、ホルモン疾患、腫瘍性疾患など、背景にある問題を確認しなければ、適切な治療にはつながりません。

皮膚や耳垢を顕微鏡で確認したり、必要に応じて培養検査やアレルギー評価を行ったりすることで、不要な抗真菌薬の使用を避け、その子に合った治療を選びやすくなります。

暑い季節の皮膚管理は、特別なことを一度だけ頑張るよりも、日々の小さな習慣の積み重ねです。

蒸れやすい場所を毎日少し見る、濡れたら乾かす、寝床を清潔にする、においの変化に気づく。

こうしたシンプルなケアが、皮膚トラブルの予防につながります。

皮膚の健康管理はとても重要です。夏を快適に過ごすために、清潔さ、通気性、保湿、そして早めの相談を上手に組み合わせ、その子に合った無理のないケアを続けていきましょう。

犬の病気辞典 犬の短頭種 気道症候群 について

葛野 宗 先生



犬の短頭種 気道症候群とは

短頭種に見られる呼吸器疾患です。

フレンチブルドッグ、イングリッシュブルドッグ、バグなどの短頭種に見られる気道の解剖学的な異常による呼吸器症状のことを短頭種気道症候群と呼びます。短頭種は人気の高い犬種ですので、よく見られる疾患と言えます。

犬の短頭種気道症候群の 症状とは

いびき、努力呼吸などの症状が見られます。

短頭種気道症候群は、鼻から喉までの上部気道の閉塞が特徴とされています。

上部気道の閉塞から、スターター音と呼ばれるいびきのような呼吸音が見られ、吸気努力と呼ばれる息を吸いにくい状態が見られるようになります。

換気が難しくなってしまうことから、高体温もよく見られます。パンティングと呼ばれる開口呼吸が見られている時は、すぐに処置が必要です。

短頭種気道症候群では、誤嚥性肺炎を起してしまうこともありま

す。バグよりもフレンチブルドッグ、イングリッシュブルドッグで発生率が高いとされています。

短頭種気道症候群の症状は5段階で分類される場合もあります。

①無症状

②軽度のいびき、軽度の吸気努力

③中等度のいびき、中等度の吸気努力

④重度のいびき、努力呼吸、運動不耐性

⑤チアノーゼ、呼吸停止を引き起こし死に至る、となります。

犬の気管虚脱の原因とは

短頭種特有の気道の解剖学的な異常が原因です。

短頭種気道症候群とは、短頭種特有の気道の解剖学的な異常の総称のことです。

外鼻孔狭窄、軟口蓋過長、喉頭虚脱、咽頭虚脱、気管低形成、気管虚脱、などが挙げられます。

外鼻孔狭窄とは、鼻の穴が狭い状態のことです。

軟口蓋は喉の奥の蓋の役割をし

ています。軟口蓋過長とは、軟口蓋が長くなっている状態のことです。

喉頭虚脱とは、喉の奥の軟膜が突出した喉頭小囊などが原因となり気道を狭くしている状態です。

咽頭虚脱とは、軟口蓋の逸脱などにより息を吸う際に喉の形状が保てていない状態です。

気管低形成とは、先天的に気管が細い状態です。気管虚脱とは、気管が弱くなってしまい息を吸う際に気管が狭くなってしまいます。

これらの原因で空気の通りが悪くなり、呼吸器症状を引き起こします。

また、短頭種は、短頭種以外の犬種に比べて動脈血の二酸化炭素分圧が高く、酸素分圧が低いという報告があります。



犬の短頭種気道症候群の好発品種について

以下の犬種で好発がみられます。

- バグ
 - ブルドッグ
 - フレンチブルドッグ
 - ポストンテリア
- バグ、ブルドック、フレンチ・ブルドック、ポストン・テリアなどの短頭種が好発犬種です。

犬の短頭種気道症候群の予防方法について

肥満にさせないようにしましょう。
短頭種気道症候群を悪化させる要因として肥満が挙げられます。肥満であることは、鼻の穴や喉を狭くします。
栄養管理をおこない肥満にさせないことは、短頭種気道症候群の予防につながると言えます。
また、室温が高くなってしまいま

させます。

エアコンなどで冷却して高体温にならないようにしてあげましょう。

犬の短頭種気道症候群の治療方法について

外科的療法をおこなう場合があります。

まずは、肥満の防止、室温管理、パ

ンテイングが見られた際の酸素投与をおこないます。
それでも悪化してしまう場合は、外科的療法が選択される場合があります。

外鼻孔狭窄が見られる場合、鼻の穴を拡げてあげる手術をおこないます。


軟口蓋過長が見られる場合、軟口蓋の長い部分を切除します。

軟口蓋過長は、単独よりも他の要因と合わせて症状が見られる場合が多いため、軟口蓋の切除のみでは症状が改善されないことも

あります。

喉頭虚脱の場合、喉頭小嚢を切除します。

外科的療法をおこなった場合、予後は良いという報告があります。



おすすめ商品

毎日健心

コエンザイム Q10 & フランス海岸松



犬用 チキン味(錠剤)
犬猫兼用 ミルク味(粉末)

心臓の健康維持に

「毎日健心 コエンザイムQ10&フランス海岸松」は心臓の健康のために7種類の成分(還元型コエンザイムQ10・フランス海岸松・L-シトルリン・L-カルニチン・ルンブルクス末・ゴマエキス・タウリン)を配合しています。安心安全の国産品質、GMP、ペットフード安全法、残留農薬のポジティブリストに基づき、香料・着色料・保存料・化学調味料を使用せずに製造しています。全犬種・全猫種が食べやすいチキン味(錠剤タイプ/1袋60粒入り)・ミルク味(粉末タイプ/1袋付属スプーン付/60杯入り)です。

猫の病気辞典 猫クラミジア 感染症 について

齋藤厚子先生



猫クラミジア感染症とは

呼吸器症状と結膜炎を起こす病
気です。

クラミジアという細菌の感染に
よって猫に結膜炎と呼吸器症状
をおこします。

成猫ではあまり強い症状を示さ
ないことが多い感染症ですが、仔
猫では結膜炎や鼻汁、咳などの
呼吸器症状が顕著に表れること
があります。

猫からヒトにもうつることがあ
り、軽度の結膜炎などを起こすこ
とがあります。

猫クラミジア感染症の 症状とは

猫力ゼに似た症状と結膜炎が
特徴です。

クラミジアに感染しても、ほとん
ど症状を示さない猫もいます。

免疫の未熟な仔猫では症状が出
ることが多く、猫力ゼのような
呼吸器症状と結膜炎を起こすの
が特徴です。

- 目ヤニ
 - 瞼の内側の浮腫
 - 結膜の充血
 - 鼻汁
 - くしゃみ
 - 咳
 - 気管支炎
 - 肺炎
- 初期症状として結膜炎が表れる
ことが多く、片方のみあるいは
両側に症状がみられます。
- 一般的には重篤になることは少
ない感染症ですが、他の感染症（
ヘルペスウイルス、カリシウイル
スなど）との混合感染で症状が

重くなったり、治療への反応が悪
くなったりします。

また、適切な抗生物質で治療し
ないと、症状が軽度であっても数
週間から数カ月間症状が持続し
てしまう傾向があります。

猫クラミジア感染症の 原因とは

接触感染します。

クラミジアは、感染している猫と
接触することによって感染しま
す。

感染猫のくしゃみや咳の飛沫を
介して、あるいはグルーミングな
どによって目や鼻、口から感染し
ます。そのため、多頭飼育の環境
に入り込むと、全頭に感染が蔓
延してしまいます。

また、ヒトにも感染し、結膜炎を
起こすことがあります。

感染猫の目ヤニをケアしてあげ
た後、自分の眼をこすったりして
感染することが多いため、感染猫
を触った後は手洗いを念入りに

し、小さなお子さんなどには接
触させないように気をつけまし
よう。

垂直感染もおこります。

感染している猫が妊娠すると、
生まれてくる仔猫にも感染が起
こります。

生まれたばかりの仔猫は体力が
ないため、呼吸器症状が出ると
哺乳に影響が出ることがあるた
め、注意が必要です。

猫クラミジア感染症の 好発品種について

好発する品種はありません。
特にありません。

どんな猫でもおこります。
2カ月〜6カ月齢の仔猫で多く
感染がみられます。



猫クラミジア感染症の 予防方法について

ワクチン接種で予防できません。
クラミジア感染症には予防接種
がありません。

コアワクチンである3種混合ワ
クチンには含まれていないため、
クラミジアの予防を希望する際
にはその旨をしつかり病院に伝
えましょう。

外に出さないようにしましょう。
感染している猫との接触を断つ
ことが一番の予防方法です。
室内にいる限りは感染の機会は
ほとんどありませんので、でき
るだけ外に出さないようにしま
しょう。

**新しい猫を迎える際には健康観
察期間を設けましょう。**

新しい猫を迎える場合、特に仔
猫の場合は、目立った症状がな
くても感染してまだ症状が出て
いない時期(潜伏期間は3〜1

0日)の可能性があります。
しばらくは先住猫とは生活環境
を分け、クラミジアに限らず、他
の感染症や寄生虫症がないこと
も確認してから徐々に一緒にし
ていきましょう。

猫クラミジア感染症の 治療方法について

抗生物質で治療します。

呼吸器症状も結膜炎も、抗生物
質で治療します。

クラミジアに有効とされる抗生
物質がありますので、2〜3週
間、症状が落ち着いても処方さ
れた日数はしっかりと投薬しま
す。抗生物質を飲み切ることで体か
らクラミジアを完全に排除でき
ますが、中途半端に治療をやめ
てしまうと、感染が持続してい
るのに症状がない「キャリア猫」
になってしまいます。
キャリア猫になると、他の猫にう
つして回る危険があるほか、自
身もストレスや体調不良がある

際にクラミジアの症状が再燃し
てしまいます。

それを防ぐためにも、投薬はしつ
かり完了させましょう。

内服薬の抗生物質に合わせて、
結膜炎に対しては眼軟膏や点眼
薬を使用します。

眼を気にしてこすっているような
場合にはエリザベスカラーをつけ、
眼に傷をつけないように保護しま
しょう。

他の感染症が混合感染していな
ければ、治療に対する反応は割と
良く、重篤化することもほとんど
ないため、輸液などが必要になる
ことはあまりありません。
ただし、適切な抗生物質を使用
しないと、効果が弱く、治療期間
が長引いてしまうことがあります。

また、呼吸器症状によって仔猫が
うまく哺乳できない場合などは、
人工哺乳などでケアが必要にな
ります。

おすすめ商品

毎日免活

冬虫夏草 & L-リジン



猫用
カツオ味(錠剤)

犬猫兼用

ミルク味(粉末)

免疫の健康維持に

「毎日免活 冬虫夏草&L-リジン」は健康維持の為に8種類の成分(冬虫夏草[カイク由来サナギタケ]・L-リジン・フェカリス菌・メカブ・メシマコブ・β-カロテン・ビタミンC・鉄分)を配合しています。安心安全の国産品質、GMP、ペットフード安全法、残留農薬のポジティブリストに基づき、香料・着色料・保存料・化学調味料を使用せずに製造しています。全猫種が食べやすいカツオ味(錠剤タイプ/1袋60粒入り)・ミルク味(粉末タイプ/1袋付属スプーン付/60杯入り)です。

Happy Horoscope

2026
7/1~
7/31

幸せを呼ぶペット占い

Aries

牡羊座

3 / 21 ~ 4 / 19



今月は、ちょっとのんびり過ごすといいでしょう。愛犬とはお散歩途中で休憩したり、愛猫とは一緒にお昼寝したりがおすすめ。夜寝る前は、声をかけながらのブラッシングで絆を深めて。

Taurus

牡牛座

4 / 20 ~ 5 / 20



オーナー様の優しい声が悪い気を追い払い、運気アップにつながります。いたづらをされたときも、ぐっと抑えて優しく教えることで心が通じ合うはず。新しいおもちゃは刺激になりそう。

Gemini

双子座

5 / 21 ~ 6 / 21



熱中症対策には、涼しげなマットや敷布団を取り入れて。オーナー様のお気に入りの柄を選ぶことで、ラッキーを呼んでくれそう。食欲が出ている子のおやつやの食べ過ぎには注意してあげて。

Cancer

蟹座

6 / 22 ~ 7 / 22



こまめなお掃除が愛犬・愛猫にラッキーをもたらします。特にトイレをきれいにすることは、オーナー様にも吉をよびそう。脱走に十分注意したうえで窓をあけて。朝の空気を入れ替えてみて。

Leo

獅子座

7 / 23 ~ 8 / 22



愛犬・愛猫のグッズを見直したい時期。首輪やリード、食器などを再確認してみて。汚れがあれば丁寧に落としましょう。傷みがあったら、新しいもの買い替えると運気がさらにアップ。

Virgo

乙女座

8 / 23 ~ 9 / 22




ブラッシングや歯磨きなど、愛犬・愛猫の体ケアが幸運アップのカギになる月。いつもよりより丁寧にやるのがコツ。耳掃除や爪切りなどが大変な場合は、動物病院やサロンにお願いして。

Libra

天秤座

9 / 23 ~ 10 / 23



「ちょっと寄り道」が運気アップに。愛犬との散歩では、いつも通らない公園に寄ってみて。愛猫は、お気に入りの場所の手前に、トンネルおもちゃなどで寄り道を作るといいでしょう。

Scorpio

蠍座

10 / 24 ~ 11 / 21



新しい遊びを取り入れたい月。なかなか思いつかばない場合は、おもちゃを新しくするのもおすすめ。声をかけながら一緒に遊ぶことで、絆が深まります。遊んだあとは、ゆっくり休んで。

Sagittarius

射手座

11 / 22 ~ 12 / 21



健康管理がラッキーを呼んでくれる月。この機会に動物病院の健康診断やドッグを受けてみて。いつも食べているフードの量を確認したり、体重を記録したりなど細やかにケアしましょう。

Capricorn

山羊座

12 / 22 ~ 1 / 19



愛犬・愛猫の寝床を見直してあげることが、今月の吉を呼ぶポイントです。敷布団は洗って天日干し、ハウスはきれいに掃除することが大切。夏用バージョンに切り替えるのもおすすめです。

Aquarius

水瓶座

1 / 20 ~ 2 / 18



今月は「ペットショップ」がラッキーポイントです。出かけた先にペットショップがあったら、寄ってみて。首輪やおもちゃなどかわいいグッズ出会えた幸運が、愛犬・愛猫に吉を呼びます。

Pisces


魚座

2 / 19 ~ 3 / 20



愛犬・愛猫を少しそっとしておいてあげると、幸運が舞い込みそう。もちろんケアはいつも通りで、ちょっと一人で過ごす時間を作ってあげましょう。かまひすぎないことで、絆が深まります。

夏の紫外線 対策について



日光に含まれる紫外線は、肌にシミ・シワといった直接の影響を与えるのみならず、その奥深くに到達し、老化を促進するさまざまな症状を引き起こします。手強い相手ではありますが、「敵を知り、己を知れば百戦危うからず」、ぜひともこの機会に見直してみましよう。

形成外科医 **橘田 絵里香**

日本専門医機構認定 形成外科専門医。日本抗加齢医学会専門医。

**皮膚だけじゃない！
深層に達する紫外線に
要注意！**

紫外線はお肌のみならず、全身にわたって様々な影響を及ぼし、老化や疾患の原因となります。日光に含まれる紫外線は、肌にシミシワといった直接の影響を与えるのみならず、その奥深くに到達し、老化を促進するさまざまな症状を引き起こします。全身に日焼けをしたあと、なんか疲れた感じがしたり、よく眠れる、などといった経験はこうした要因からくるものです。

夏の紫外線は確かに手強いですが、「敵を知り、己を知れば百戦危うからず」、ぜひともこの機会に見直してみましよう。

**「うっかり日焼け」の
予防手段は「二段構え」で**

日差しによる活性酸素の生成を防止するためには、とにかく日焼けを予防すること。キーワードは「とにかく丸腰で日光を浴びないこと」です。筆者がいつも外来でお勧めしているのは、日焼け止めの塗布に加え、物理的な遮光と飲む日焼け止め、合わせて2つ以上の手段を組み合わせる事です。

日焼け止めは、まずきちんと表示をみていただくことが大切です。

SPFと書かれているのがUVBに対する値、PAと書かれているのがUVAに対する値です。この2つは波長の違いで、UVBは波長280〜320nm、UVAは320〜400nmです。

波長の短いUVBは皮膚表面に作用し、しみの原因になったり、遺伝子の変異を引き起こして皮膚がんのリスクを高めます。波長が長いUVAは皮膚の深くに入りこむという性質があり、皮膚で言うところのシワやたるみ、全身の疲れといったカラダの奥深くに関与します。従い、SPF・PA両方の数値が表示された日焼け止めを選ぶ必要があります。焼けてしまうと一番後悔するのが顔、うなじ、手の甲ですので、その辺りを踏まえ、SPF30、PA++以上の日焼け止めを適量塗るのですが、この際、指先のみを使用し、2度塗りとしてください。

ものすごくべっぴんぐりではありませんが、実は日焼け止めのこの数値、皆様が想像するより多めに塗られることが前提とされているのです。

さらに、手のひらに吸収される分が想

定されていない。ゆえに指先のみで、2度塗りです。こうしていただくことが、適量塗りいただく近道です。

厄介なのが「塗り直し」。

朝の一回きりでは夏を乗り切れません。汗や皮脂、タオルで汗を拭く際の摩擦などで、日焼け止めは時間とともにどうしても落ちてしまうからです。

ここで「メイクをしているから塗り直せない」というお悩みをよく聞きます。筆者はメイクの上から使えるスプレータイプの日焼け止めや、UVカット効果のあるフェイスパウダーなどを愛用しています。理想は「2〜3時間おき」の塗り直しといいますが、なかなか実践は難しいのが現状です。ゆえに「物理的遮光との二段構え」が推奨される、とも言えます。日焼け止めに加え、ぜひとも日傘、帽子、サンングラス、アームカバー、飲む日焼け止めといった、さらにもう1つの手段を組み合わせてみましょう。

ついでに

日焼け対策の「盲点」

髪と頭皮も、夏は意外な盲点です。分け目や頭頂部は日差しを直接受けやすく、日焼けすると赤み、かゆみ、乾

燥、皮むけの原因になります。

髪も紫外線で乾燥し、パサつきやカラーの退色が起こりやすくなります。

帽子をかぶる、髪用のUVスプレーを使う、長時間屋外にいる日は分け目を交えるなど、できる範囲で守ってあげましょう。「ちょっとだけならいいか」「日常のふとした瞬間に浴びてしまう紫外線にこそ注意が必要です。」

洗濯物を干したり取り込んだりする時、ポストに郵便物を取りに行く時、「ちょっとそこまで」お買い物や自転車に乗る時…大体油断している方がほとんどです。ほんの1分2分でも、365日積み重なるとどうなるか…！くれぐれもお気をつけください。

また「雨の日は日焼けをしない」「これまた間違いです。梅雨の期間、晴れていないからと日焼け止めを塗らない人がいるようですが(・_・)こんでもないことです。本来、6月というのは太陽が一番高くなる時期。雲があっても相対的な紫外線が地上に届いています。こうした時期の日焼け止めは「塗る・飲む」の二本立てがおすすです。加えて帽子・日傘・長袖など、物理的な防衛手段が加われば、さらに安心。

晴れずとも、万全の日焼け対策を怠らないようにしましょう。

それでも体内に入ってきてしまった紫外線には「抗酸化」

酸化ストレスは、適切な食事やサプリメントの摂取で予防できます。「飲む日焼け止め」もこのカテゴリーに属します。ビタミンCを含む果物や野菜、ビタミンEを含むナッツ類、βカロテンを含む緑黄色野菜、ポリフェノールを含む食品などを日々の食事に取り入れましょう。

ただし、「これを食べたから焼けない」という魔法の食品はありません。飲む日焼け止めやサプリメントも、あくまで補助であり、先に申し上げた日焼け対策との併用が原則です。

それでも焼けてしまったら時間勝負のアフターケア

どれだけ対策をしても、夏のレジャーなどで「うっかり焼けてしまった」「！」という事態は起こり得ます。慌てずに応急処置を行いましょう。

日焼け後の肌は「やけど」を起している状態です。赤みやほてりに対し、まずは「徹底的なクーリング」、と

かく肌を冷やして炎症を鎮めることが最優先です。冷水で濡らしたタオルや、保冷剤をタオルで包んだものを患部に当て、ほてりが引くまで優しく冷やしましょう。この時、絶対にゴシゴシと擦ってはいけません。

刺激の強いスキンケアを重ねたりせず、冷却を優先します。痛みや赤みがひどい時、水ぶくれが生じてしまっている時などは、ぜひとも皮膚科を受診してください。痛みや熱感が引いた後、ここでもようやくスキンケアの出番です。刺激の強い成分(ピーリング成分や、一部の攻めた美白成分など)は避け、まずは保湿優先でいきましょう。美白ケアを取り入れるのは、肌の赤みやヒリヒリ感が完全に落ち着いてからにしてください。

以上、見えない紫外線を防ぐ意識、正しい日焼け止めの使い方、そして万が一のアフターケアについてお伝えしました。いかがでしたでしょうか？外側からの徹底ブロックと、内側からのケアを両立させて、健康的で若々しい肌と体を守り抜きましょう！今日からぜひ実践してみてくださいね！

おすすめ商品

NUMBER SUPPLEMENT 16 | アスタキサンチン&エラスチン

- ・紫外線刺激から肌を保護することを助ける / 紫外線を浴びた肌を乾燥から守り、肌のうるおいを守る
- ・加齢とともに低下する血管のしなやかさ（血管を締め付けた後の血管の拡張度）維持に役立つ



本品にはアスタキサンチンが含まれます。抗酸化作用を持つアスタキサンチンは、紫外線刺激から肌を保護することを助ける機能性、紫外線を浴びた肌を乾燥から守り、肌のうるおいを守る機能性が報告されています。本品にはカツオ由来エラスチンペプチドが含まれています。カツオ由来エラスチンペプチドには加齢とともに低下する血管のしなやかさ（血管を締め付けた後の血管の拡張度）維持に役立つ機能が報告されています。ウィズメディカ独自の追加栄養補助成分として「L-シスチン」「コラーゲンペプチド」「ヒアルロン酸」「パントテン酸カルシウム」「ビタミンB1」「ビタミンB2」「ビタミンB6」「ビタミンC」を追加配合しています。ウィズメディカの製品はすべて国内のGMP認定工場で製造しています。



フィトケミカルってなに？

取り入れて作る健康な身体について

フィトケミカルという言葉を目にしたことはありますか？

5大栄養素のように代謝のしくみや摂取基準が明らかになっているものではありませんが、実は第7の栄養素と呼ばれるほど近年では注目が集まっています。

今回は、このフィトケミカルについてご紹介したいと思います。

管理栄養士 上田 光世

フィトケミカルとは

第7の栄養素ともよばれるフィトケミカルですが、その正体はどんなものなのでしょうか。フィトケミカルには、「フィト」植物、「ケミカル」化学成分といった言葉の意味があり、植物が紫外線や外敵から身を守るために作りだされた物質のことです。

香りや色、辛味、渋みなどのもとになっています。

必須栄養素には含まれないものの、その成分には抗酸化力や免疫を高める力があり、適量を摂取することで健康に役立つと考えられています。フィトケミカルの種類には、代表的なものに、ブルーベリーのアントシアニンや大豆のイソフラボンなどがあります。ちなみに第6の栄養素は、野菜や果物・きのこ類・海藻類に多く含まれる食物繊維のことをいいます。5大栄養素に加えて、第6の栄養素、第7の栄養素もしっかりと摂取していきたいですね。

代表的な

フィトケミカルについて

ここではフィトケミカルを大きく5タイプに分類して、ご紹介していきます。

① **ポリフェノール類**（植物が光合成を行う際に生成される物質の総称で、ほぼすべての植物が持つ苦味・渋み・色素の成分）

● **アントシアニン**：ブルーベリーなどに含まれる色素の成分。視力の維持・回復に役立つ。

● **イソフラボン**：大豆などマメ科の植物に含まれる。女性ホルモンに似た働きをする。

● **カテキン**：緑茶の渋みの主成分。抗酸化作用・抗菌作用があり、生活習慣病の予防や抗がん作用などさまざまな健康効果が期待できる。

② **カロテノイド類**（動植物や藻類、光合成の合成細菌によって合成される天然の脂溶性色素。主に、緑黄色野菜などに含まれる黄色やオレンジ、赤などの色素成分）

● **リコペン**：トマトなどに含まれる赤い色素成分。強い抗酸化作用があり、紫外線から皮膚を守る働きがある。

● **ルテイン**：ほうれん草、ブロッコリー、キャベツなどに含まれる黄色の色素成分。がん予防や視力の維持・回復、老化予防に働く。

● **βカロテン**：かぼちゃや人参に含まれる赤橙色色素の1つ。体内でビタミンAに変換され、皮膚や粘膜の健康維持に働く。

③ **含硫化合物**（分子内に硫黄を含む化合物の総称で、空気や水と硫黄が反応することで生成される香りや辛味成分）

● **アリシン**：ねぎやんにんにくなどに含まれる。強力な抗菌・殺菌作用があるほか、高い疲労回復も期待される。

● **イソチオシアネート**：キャベツや大根、ブロッコリーなどのアブラナ科に多い辛み成分。がんや血栓予防に働く。

④テルペン類(柑橘類やハーブ類特有の香りや苦味成分)

●リモネン・・・柑橘類の皮に含まれる香り成分。免疫向上、リラククス効果、消化吸収を助ける働きがある。

●メントール・・・ミントに含まれる成分。清涼感があり、抗菌・抗ウイルス作用があるとされる。

●ジテルペン・・・シソ科の植物に多い香りの成分。がん予防や抑制に効果的。

⑤アルカロイド類(植物中に存在し、窒素を含む塩基化合物の総称)

●カプサイシン・・・唐辛子やししとうに含まれる辛み成分。脂肪の燃焼を促進したり、体温をあげて発汗を促したりすることで、ダイエット効果を期待できる。

●ピペリン・・・こしょうに含まれる辛み成分。血圧を下げる効果や、内臓温度の上昇による冷え性の改善が期待できる。

フィトケミカルのとりいれ方

フィトケミカルは頑丈な細胞に包まれているため、そのまま食べるだけでは吸収率が悪く、吸収率をあげるためには加熱調理をすることがおすすめです。また、皮やヘタなど普段捨ててしまつところにもフィトケミカルは含まれています。皮やヘタをよく洗って使用することで、無駄なくフィトケミカルを身体にとりいれていきましょう。

◎おすすめの調理例

●調理後のポリフェノールは水に溶けやすい性質を持ちます。茹でて溶けだしたフィトケミカルを摂取するためには、煮汁ごと食べることでできる、スープや煮物などがおすすめです。普段は捨ててしまう皮やヘタも、細かく刻むなどして他の具材と一緒に摂取したり、バックに詰め、てだしをとるなどして利用して

みるのもいいです。

●カロテノイドは、油に溶けやすい性質があるため、油で炒める料理などにおすすめです。ほうれん草と人参のソテーにするなどして、炒め油も一緒に摂取すれば、無駄なくフィトケミカルをとりいれることができますね。

このように、食材の種類だけではなく、それぞれの性質に合わせた調理法を使うことも、フィトケミカルを効率よく摂取するためのポイントになってきます。

まとめ

いかがでしたか。フィトケミカルは、私たちの普段使用する食材にたくさん含まれており、その数は数千以上にもものぼるといわれています。毎日の食事のなかに、意識してフィトケミカルを取り入れることで、健康な身体を作っていきます。

おすすめ商品

NUMBER SUPPLEMENT 14 | スルフォラファンブルコシノレート & チャカサポニン

健康な中高齢者の健常域でやや高めの血中ALT値を下げる 食事に含まれる脂肪の吸収を抑えて、食後血中中性脂肪の上昇を抑える



本品にはスルフォラファンブルコシノレートが含まれます。スルフォラファンブルコシノレートには、健康な中高齢者の健常域でやや高めの血中ALT値を下げる事が報告されています。(血中ALT値は、肝臓の健康状態を示すマーカーの一つです。)本品にはチャカサポニンが含まれます。チャカサポニンには、食事に含まれる脂肪の吸収を抑えて、食後血中中性脂肪の上昇を抑える機能があることが報告されています。ウィズメディカ独自の追加栄養補助成分として「豚肝臓分解物」「豚ブラセンタエキス」「ウコン末」「L-オルニチン」「シジミパウダー」「牡蠣エキス」「亜鉛」「マリアアザミ」を追加配合しています。ウィズメディカの製品はすべて国内のGMP認定工場にて製造しています。

関節の健康維持に「毎日散歩」 グルコサミン&イミダゾールペプチド

「毎日散歩 グルコサミン&イミダゾールペプチド」は関節の健康維持のために8種類の成分（グルコサミン、イミダゾールペプチド、プロテオグリカン、コンドロイチン、II型コラーゲン、ビタミンD、緑イ貝[モエイガイ]、MSM）を配合しています。

配合成分量 2粒（杯）あたり

グルコサミン 200mg	イミダゾールペプチド（魚由来） 1mg	コンドロイチン 1mg	II型コラーゲン（魚由来） 0.8mg
プロテオグリカン 0.02mg	ビタミンD 0.5μg	緑イ貝[モエイガイ] 20mg	MSM 20mg



目の健康維持に「毎日愛眼」

ブルーベリー&ルテイン

「毎日愛眼 ブルーベリー&ルテイン」は目の健康維持の為に7種類の成分（ブルーベリー〔ビルベリー〕ルテイン〔マリーゴールド〕・プロポリスエキス・アスタキサンチン・メグスリノキエキス・紫イモ・カシス）を配合しています。

配合成分量 2粒（杯）あたり

ブルーベリー 5mg	ルテイン 2mg	グリーンプロポリス 4mg	アスタキサンチン 2mg
メグスリノキ 0.5mg	ムラサキイモ 50mg	カシスエキス 3mg	



腸の健康維持に「毎日爽快」

植物酵素&乳酸菌

「毎日爽快 植物酵素&乳酸菌」は腸の健康のために6種類の成分（植物発酵エキス〔プロアーゼ・アミラーゼ・リパーゼ・セルラーゼ・ラクターゼ〕、生きて腸まで届けることにこだわった有胞子性乳酸菌、ビフィズス菌、ビタミンB2、ビタミンB6、ビタミンC）を配合しています。

配合成分量 2粒（杯）あたり

植物酵素 15mg	① アミラーゼ	② プロアーゼ	③ リパーゼ	④ セルラーゼ	⑤ ラクターゼ
有胞子性乳酸菌 500万個	ビフィズス菌 500万個	ビタミンC 1.0mg	ビタミンB2 0.125mg	ビタミンB6 0.125mg	



01

サプリメントの安心・安全へのこだわり

人のサプリメントと同じ製造品質「健康補助食品 GMP」の認定による生産工程の徹底管理

「GMP」の認定を受けた工場、原料の受け入れから最終製品の出荷に至るまで、適切な管理組織の構築及び作業管理の実施と、適切な構造設備の構築により、製品の品質と安全性の確保を図ります。

シニアの健康維持に「毎日一緒」

DHA & EPA

「毎日一緒 DHA&EPA」はシニアケアに必要な9種類の成分(DHA・EPA・GABA・L-テアニン・フェルラ酸・亜麻仁油・イチョウ葉・ビタミンE・ビタミンB12)を配合しています。

配合成分量 2粒(杯)あたり

DHA 2.5mg	EPA 2.5mg	GABA 6mg	L-テアニン 6mg	フェルラ酸 3mg
亜麻仁油 2.04mg	イチョウ葉エキス 5.04mg	ビタミンE 0.63mg	ビタミンB12 0.24μg	



腎臓の健康維持に「毎日腎活」

活性炭 & ウラジロガン

「毎日腎活 活性炭&ウラジロガン」は腎臓の健康維持に必要な7種類の成分(ヤシ殻活性炭・ウラジロガン・未焼成カルシウム・キトサン・アルギン酸ナトリウム・葉酸 ビタミンB6)を配合しています。

配合成分量 2粒(杯)あたり

ヤシ殻活性炭 20.04mg	ウラジロガン 6mg	未焼成カルシウム 40.02mg	キトサン 40.02mg
アルギン酸ナトリウム 1.02mg	葉酸 24μg	ビタミンB6 0.132mg	



心臓の健康維持に「毎日健心」

コエンザイムQ10 & フランス海岸松

「毎日健心 コエンザイムQ10&フランス海岸松」は心臓の健康のために7種類の成分(還元型コエンザイムQ10・フランス海岸松・L-シトルリン・L-カルニチン・ルンブルクス末・ゴマエキス・タウリン)を配合しています。

配合成分量 2粒(杯)あたり

還元型コエンザイムQ10 3.0mg	フランス海岸松 1.6mg	L-カルニチン 2.0mg	L-シトルリン 3.0mg
ルンブルクス 1.0mg	ゴマエキス 0.1mg	タウリン抽出物 2.0mg	



02 サプリメントの安心・安全へのこだわり

16種類※の添加物不使用で国内製造(国内工場:静岡県)だから安心!!

※以下添加物不使用: 香料/甘味料/着色料/保存料/増粘剤/安定剤/ゲル化剤/発色剤/漂白剤/防かび剤/膨脹剤/酸味料/苦味料/光沢剤/ガムベース/pH調整剤

皮膚・毛艶の健康維持に「毎日美肌」コラーゲンペプチド&ローヤルゼリー

「毎日美肌 コラーゲンペプチド&ローヤルゼリー」は皮膚・毛艶の健康維持に必要な8種類の成分（コラーゲンペプチド・ローヤルゼリー・核酸〔RNA・DNA〕・月見草油・セラミド・ビオチン・d-α-トコフェロール・βグルカン）を配合しています。

配合成分量 2粒（杯）あたり

コラーゲンペプチド 10.02mg	ローヤルゼリー（デセン酸%） 18mg	DNA（核酸）RNA 3.46mg	月見草油 1.002mg
セラミド 2.04mg	ビオチン 20.4μg	d-α-トコフェロール 0.5mg	β-グルカン 1.002mg

犬用



チキン味（錠剤）



犬猫兼用



ミルク味（粉末）



猫用



カツオ味（錠剤）



肝臓の健康維持に「毎日良肝」

肝臓エキス&プラセンタ

「毎日良肝 肝臓エキス & プラセンタ」肝臓の健康維持に必要な8種類の成分（肝臓加水分解物〔肝臓エキス〕・プラセンタ・酵母〔SAmE〕・BCAA・ウコン・マリアアザミエキス・亜鉛・オルニチン）を配合しています。

配合成分量 2粒（杯）あたり

肝臓加水分解物 10.02mg	天然酵母 10.02mg	プラセンタ（豚由来） 10.02mg	BCAA 2.04mg
ウコン抽出物 2.04mg	マリアアザミエキス 2.04mg	亜鉛 0.2mg	オルニチン 2.04mg

犬用



チキン味（錠剤）



犬猫兼用



ミルク味（粉末）



猫用



カツオ味（錠剤）



体重・血糖値の健康維持に「毎日習慣」

サラシア&イヌリン

「毎日習慣 サラシア&イヌリン」は肥満で負担のかかる血糖値・体重管理の健康維持に必要な8種類の成分（サラシア・イヌリン・バナバ・クロム・マイタケ末・ギムネマ・桑の葉・難消化性デキストリン）を配合しています。

配合成分量 2粒（杯）あたり

サラシア 5.0mg	イヌリン 50.0mg	桑の葉 3.0mg	バナバ 3.0mg
ギムネマ 3.0mg	マイタケ末 3.0mg	クロム 1.1μg	難消化性デキストリン 10.0mg

犬用



チキン味（錠剤）



犬猫兼用



ミルク味（粉末）



猫用



カツオ味（錠剤）



03

サプリメントの安心・安全へのこだわり

「ペットフード安全法」と「ポジティブリスト」による安全性の確保

「GMP」の認定を受けた工場では、原料の受け入れから最終製品の出荷に至るまで、適切な管理組織の構築及び作業管理の実施と、適切な構造設備の構築により、製品の品質と安全性の確保を図ります。



免疫の健康維持に「毎日免活」

冬虫夏草&L-リジン

「毎日免活 冬虫夏草&L-リジン」は健康維持の為に8種類の成分(冬虫夏草〔カイコ由来サナギタケ〕・L-リジン・フェカリス菌・メカブ・メシマコブ・β-カロテン・ビタミンC・鉄分)を配合しています。

配合成分量 2粒(杯)あたり

冬虫夏草 (カイコ由来サナギタケ(冬前)) 20mg	L-リジン 100mg	フェカリス菌 5億個	メカブ 10mg
メシマコブ 10mg	β-カロテン 10μg	ビタミンC 3mg	鉄分 1mg

犬用

毎日免活
冬虫夏草
L-リジン

チキン味(錠剤)

犬猫兼用

毎日免活
冬虫夏草
L-リジン

ミルク味(粉末)

猫用

毎日免活
冬虫夏草
L-リジン

カツオ味(錠剤)


お口の健康維持に「毎日口健」

ラクトフェリン&KT-11

「毎日口健 ラクトフェリン&KT-11」はお口の健康維持のために7種類の成分(ラクトフェリン・KT-11・卵黄粉末〔グロビゲン〕・甜茶抽出物・ポリグルタミン酸・ナタマメ・アスコフィラン)を配合しています。

配合成分量 2杯あたり

ラクトフェリン 3mg	KT-11 3mg/12億個	卵黄粉末(グロビゲン) 7mg	甜茶(ルブス)抽出物 2mg
ポリグルタミン酸 2mg	ナタマメ 2mg	アスコフィラン 2mg	



犬猫兼用

毎日口健
ラクトフェリン
KT-11

ミルク味(粉末)

長生きの健康維持に「毎日万寿」

NMN&レスベラトロール

ウィズペティの「毎日万寿 NMN&レスベラトロール」は愛犬・愛猫の長生きの健康維持の為に8種類の成分(NMN、レスベラトロール、延命草、ピオチン、ビタミンA、ビタミンE、ビタミンB1、ナイアシン)を配合しています。

配合成分量 2粒(杯)あたり

NMN(純度99.9%) 100mg	レスベラトロール(リソコピリン酸) 5mg	延命草 6mg	ピオチン 5μg
ビタミンA 60μg	ビタミンE 1.26mg	ビタミンB1 0.2mg	ナイアシン 1mg

犬用

毎日万寿
NMN
&
レスベラトロール

チキン味(錠剤)

犬猫兼用

毎日万寿
NMN
&
レスベラトロール

ミルク味(粉末)

猫用

毎日万寿
NMN
&
レスベラトロール

カツオ味(錠剤)

04

サプリメントの安心・安全へのこだわり 美味しく食べられるサプリメント

ウィズペティのペットサプリメントはワンちゃんネコちゃんが大好きなチキン味(錠剤タイプ)・カツオ味(錠剤タイプ)・ミルク味(粉末タイプ)でおやつ感覚で食べてくれます。



1日当たりの給与目安[全サプリメント共通]

「犬用錠剤:チキン味」 「猫用錠剤:カツオ味」		体 重	5kg未満	5kg~10kg	10kg~20kg	20kg以上	30kg以上
		給 与 量	2 粒	3 粒	4 粒	5 粒	6 粒
「犬猫兼用:粉末ミルク味」 ※付属スプーンをご使用ください		体 重	5kg未満	5kg~10kg	10kg~20kg	20kg以上	30kg以上
		給 与 量	2 杯	3 杯	4 杯	5 杯	6 杯

価格表(税込み)

下記価格表は公式サイトでご購入いただく際の価格表となります。楽天市場、Amazon、Yahooショッピング、auPAYマーケットでの販売価格は各サイトをご確認ください。定期コースは通常価格の10%~32%引きの特別価格でご提供となります。お得な定期コースは、「毎月1度」、「2か月ごとに1度」、「3か月ごとに1度」の3つのコースですが、与え方に合わせてコースの変更や解約などいつでも承りますのでお気軽に始めてください!※定期コースの解約・変更などについて下の「お得な定期コースについて」をご確認下さい。※定期コースの袋数は最大20袋(1商品当たり)までとさせていただきます。※下記袋数以上はホームページで割引をご確認ください。

毎月お届けコース

数量	ご購入合計金額	1袋あたりの価格
1袋	2,544円 (10%引)	2,544円
2袋	4,920円 (13%引)	2,460円
3袋	7,125円 (16%引)	2,375円
4袋	9,160円 (19%引)	2,290円
5袋	11,030円 (22%引)	2,206円

2か月ごとにお届けコース

数量	ご購入合計金額	1袋あたりの価格
2袋	4,808円 (15%引)	2,404円
3袋	7,125円 (16%引)	2,375円
4袋	9,384円 (17%引)	2,346円
5袋	11,590円 (18%引)	2,318円
6袋	13,740円 (19%引)	2,290円

3か月ごとにお届けコース

数量	ご購入合計金額	1袋あたりの価格
3袋	6,786円 (20%引)	2,262円
4袋	8,932円 (21%引)	2,233円
5袋	11,030円 (22%引)	2,206円
6袋	13,062円 (23%引)	2,177円
7袋	15,036円 (24%引)	2,148円

お得な定期コース

01 30日間の安心返金保障

公式サイトでは初めての定期購入のお客様に限り、ご購入後に万が一ワンちゃん/ネコちゃんに合わなくても安心の30日間安心返金保証をご利用いただけます。※同一商品を2袋以上ご購入の場合は返金対象外となります。返金保証をご利用されたい場合は1袋定期からお申込みお願いします。※安心返金保証の返品時の送料はお客様ご負担となります。※楽天市場・Amazonの定期コースは返金保証の対象外となります。



02 1回のお届けでも解約・変更承ります!

定期コースの解約・変更・お休みは、お届け予定日の約1週間前お電話またはメールをいただければいつでも承ります!手元のサプリメントが無くなった場合などの至急のお届けご希望の場合もお気軽にご連絡ください。



03 送料・手数料が無料

定期コースは送料(メール便(ポスト投函)は220円/宅急便は550円)・手数料(コンビニ後払い220円/代引330円)はどちらも無料となります。ただし、毎月1袋定期コースの場合のお届け方法は「メール便(ポスト投函)」のみとなりましてお支払い方法は「コンビニ後払い」「各種クレジット」「楽天ペイ」「Amazonペイ」となります。※コンビニ後払い、代引き以外は当社ホームページからお申込みください。



04 会員誌「ウィズ倶楽部」をお届けします

定期コースのお客様には当社の会報誌「ウィズ倶楽部」を同梱してお届け致します。獣医師やペット資格者による健康コラムなどを掲載しておりますので大切な愛犬・愛猫の健康管理にお役立てください。



「毎日美食」 シリーズのご紹介



健康・食材・美味しさ・品質を徹底して追求した成犬・成猫用総合栄養食です。腎臓・心臓の健康維持に配慮し、リン・ナトリウム・カリウム・マグネシウムなどのミネラルバランスを調整しています。「毎日美食」シリーズは、ペットフード公正取引協議会が定める分析試験の結果、成犬・成猫用総合栄養食基準(全46成分)を満たしていることが証明されています。

品質へのこだわり



1 安心へのこだわり

合成酸化防止剤無添加・着色料・香料・オイルコーティング不使用。さらに、小麦アレルギーのワンちゃんネコちゃんにも配慮した小麦グルテンフリーで仕上げました。



2 栄養バランスを考えたヒューマングレード国産食材を使用

鶏肉・魚介・大麦・玄米・野菜・海藻・果物・キノコなどの食材はすべて国産のヒューマングレード品質。素材本来の栄養を活かし、栄養バランスにも配慮した設計です。※ビタミン・ミネラル類などの一部は、日本の品質基準に沿った海外産原料を使用しています。



3 HACCP工場による徹底した品質管理

製造は、人用食品の製造基準であるHACCPを満たした国内工場で実施。温度管理・微生物検査・X線検査など、衛生品質管理を徹底しています。

腎臓・心臓の健康維持に配慮した設計

ミネラルバランスに配慮した設計で、腎臓や心臓の健康維持に配慮しています。毎日の食事として続けやすい数値設計にこだわりました。

	リン	ナトリウム	カリウム	マグネシウム
鶏肉&海と山の幸の贅沢コース (ドッグフード)	0.52%	0.12%	0.67%	0.10%
海の幸&山の幸の贅沢コース (キャットフード)	0.50%	0.24%	0.55%	0.08%
鶏肉&山の幸と経節仕立ての 贅沢コース(キャットフード)	0.49%	0.20%	0.55%	0.08%

犬用

鶏肉&海と山の幸の贅沢コース

美味しさへのこだわり

生肉100%の国産の「若鶏」と「親鶏」をベースにうま味を引き出す「鶏ガラ(胴ガラ)」も配合しました。「鰹節」「まぐろ」「タラ」「アジ」も使用することで香りだけでなく高齢犬に必要なDHA・EPAなどの必須脂肪酸も摂れます。

腎臓・心臓の健康維持に配慮した設計

リン0.57%、ナトリウム0.14%、カリウム0.73%、マグネシウム0.10%と、ミネラルバランスに配慮した設計で、腎臓や心臓の健康維持に配慮しています。毎日の食事として続けやすい数値設計にこだわりました。栄養成分値/たんぱく質17.8%以上、脂質12.9%以上、粗繊維1.1%以下、灰分4.4%以下、水分10.0%以下、代謝エネルギー374kcal/100g※上記リンなどの数値は**水分10.0%とした場合の湿量換算値です。



毎日美食 鶏肉&海と山の幸の贅沢コース

味付け: チキン&かつおだし



●本製品

1袋 内容量: 1kg

定価 5,480円

定期価格 5,206円
5%OFF



8mm
ほぼ実物大



●お試しパック (小分けパック)

3袋 内容量: 計150g (50g × 3袋)

定価 990円

6袋 内容量: 計300g (50g × 6袋)

定価 1,870円

栄養成分(1袋あたり)

たんぱく質[17.8%以上]/脂質[12.9%以上]/粗繊維[1.1%以下]/灰分[4.4%以下]/水分[10.0%以下]/代謝エネルギー[374kcal/100g]以下値は水分10.0%とした時の湿量換算の値(100gあたり)となります。リン[0.52%]/ナトリウム[0.12%]/カリウム[0.67%]/マグネシウム[0.10%]

※全46成分の数値は公式サイトに掲載

1日の給与目安量

	成猫期		シニア期
	1~2歳	3~6歳	7歳以上
1~3kg	35~79g	29~67g	25~58g
4~6kg	98~133g	83~113g	72~97g
7~9kg	150~181g	127~153g	109~132g
10~12kg	195~224g	165~190g	143~164g

原材料名

鶏肉、大麦、玄米、鰹節、ビール酵母、大麦ぬか、米油、まぐろ、タラ、アジ、ごま油、甜菜繊維、卵黄粉末、黒米、さつまいも、にんじん、りんご、むらさき芋、かぼちゃ、大麦若葉、わかめ、昆布、国産キノコミックス粉末(鹿角霊芝、霊芝、アガリクス、山伏茸、シイタケ、ハナヒラタケ、タモギタケ、クロククラゲ)、セレン酵母、ミネラル類(貝殻未焼成カルシウム、塩化カリウム、グルコン酸亜鉛、ピロリン酸第二鉄、グルコン酸銅)、ビタミン類(ビタミンA、ビタミンD、ビタミンE、ビタミンB2、ビタミンB12、パントテン酸カルシウム)、酸化防止剤(ローズマリー抽出物、ミックストコフェロール)

※下記価格表は公式サイトでご購入頂く際の価格表となります。楽天市場、Amazon、Yahooショッピング、auPAYマーケットでの販売価格は各サイトをご確認ください。



ご購入はこちら

ウィズペティ公式サイト <https://withpety.com/>

猫用 鶏肉&山の幸と鰹節仕立ての贅沢コース

美味しさへのこだわり

「若鶏」「親鳥」「鶏ガラ」の3種類の鶏肉と「鰹節」を配合。

鶏肉が持つ深い旨味に、鰹節の香ばしい風味を重ねることで、食欲をそそる味わいに仕上げました。素材の旨味を活かしながら、毎日続けやすい食べやすさにもこだわっています。

腎臓・心臓の健康維持に配慮した設計

リン0.49%、ナトリウム0.20%、カリウム0.55%、マグネシウム0.08%と、ミネラルバランスに配慮した設計で、腎臓や心臓の健康維持に配慮しています。毎日の食事として続けやすい数値設計にこだわりました。栄養成分値/たんぱく質23.5%以上、脂質8.2%以上、粗繊維1.7%以下、灰分4.4%以下、水分10.0%以下、代謝エネルギー344.5kcal/100g※※上記リンなどの数値は**水分10.0%とした場合の湿量換算値です。



猫用 毎日美食 鶏肉&山の幸と鰹節仕立ての贅沢コース 味付け:チキン&かつおだし

※料金は税込み・送料込み



●本製品

1袋 内容量: 500g

定価 3,465円

定期価格 5%OFF 3,292円



8mm
ほぼ実物大



●お試しパック (小分けパック)

3袋 内容量: 計150g (50g × 3袋)

定価 1,419円

10袋 内容量: 計500g (50g × 10袋)

定価 4,180円 定期価格 5%OFF 3,971円

栄養成分(1袋あたり)

たんぱく質[23.5%以上]/脂質[8.2%以上]/粗繊維[1.7%以下]灰分[4.4%以下]/水分[10.0%以下]/代謝エネルギー[344.5kcal/100g]以下値は水分10.0%とした時の湿量換算の値(100gあたり)となります。リン[0.49%]/ナトリウム[0.20%]/カリウム[0.55%]/マグネシウム[0.08%]

※全46成分の数値は公式サイトに掲載

1日の給与目安量

体重	成猫期 (1~6歳)		シニア期 (7歳以上)	
	標準	体重管理	標準	体重管理
2kg	37g	30g	35g	29g
3kg	50g	41g	48g	39g
4kg	62g	51g	59g	48g
5kg	74g	60g	70g	57g
6kg	84g	69g	80g	66g
7kg	95g	77g	90g	74g
8kg	105g	86g	99g	81g

原材料名

鶏肉、大麦、玄米、米たんぱく、ビール酵母、米ぬか、大麦ぬか、なたね油、鰹節、黒米、大麦若葉、昆布、さつまいも、にんじん、りんご、むらさき芋、かぼちゃ、セレン酵母、国産キノコミックス粉末(鹿角霊芝、霊芝、アガリクス、山伏茸、シイタケ、ハナヒラタケ、タモギタケ、クロキクラゲ)、タウリン、ミネラル類(貝殻未焼成カルシウム、塩化ナトリウム、塩化カリウム、グルコン酸亜鉛、ピロリン酸第二鉄、グルコン酸銅)、ビタミン類(ビタミンA、ビタミンD、ビタミンE、ビタミンB1、ビタミンB2、ビタミンB12、パントテン酸カルシウム、葉酸、塩化コリン)、酸化防止剤(ローズマリー抽出物、ミックストコフェロール)

※上記価格表は公式サイトでご購入頂く際の価格表となります。楽天市場、Amazon、Yahooショッピング、auPAYマーケットでの販売価格は各サイトをご確認ください。

猫用

海の幸&山の幸の贅沢コース

美味しさへのこだわり

タラ、まぐろ、アジ、イワシ、真鯛、鰹節の6種類の魚介を配合。
それぞれの魚が持つ深い旨味に、鰹節の香ばしい風味を重ねることで、食欲をそそる味わいに仕上げました。素材の旨味を活かしながら、毎日続けやすい食べやすさにもこだわっています。

腎臓・心臓の健康維持に配慮した設計

リン0.50%、ナトリウム0.24%、カリウム0.55%、マグネシウム0.08%と、ミネラルバランスに配慮した設計で、腎臓や心臓の健康維持に配慮しています。毎日の食事として続けやすい数値設計にこだわりました。栄養成分値/たんぱく質23.5%以上、脂質8.2%以上、粗繊維1.7%以下、灰分4.4%以下、水分10.0%以下、代謝エネルギー344.2kcal/100g※※上記リンなどの数値は**水分10.0%とした場合の湿量換算値です。



猫用

毎日美食 海の幸&山の幸の贅沢コース

味付け:魚介

※料金は税込み・送料込み



●本製品

1袋 内容量: 500g

定価 **3,674円**

定期価格 **3,490円**
5%OFF



●お試しパック (小分けパック)

3袋 内容量: 計150g (50g × 3袋)

定価 **1,551円**

10袋 内容量: 計500g (50g × 10袋)

定価 **4,510円** 定期価格 **4,290円**
5%OFF

栄養成分(1袋あたり)

たんぱく質[23.5%以上]/脂質[8.2%以上]/粗繊維[1.7%以下]灰分[4.4%以下]/水分[10.0%以下]/代謝エネルギー[344.2kcal/100g]以下値は水分10.0%とした時の湿量換算の値(100gあたり)となります。リン[0.50%]/ナトリウム[0.24%]/カリウム[0.55%]/マグネシウム[0.08%]

※全46成分の数値は公式サイトに掲載

1日の給与目安量

体重	成猫期 (1~6歳)		シニア期 (7歳以上)	
	標準	体重管理	標準	体重管理
2kg	37g	30g	35g	29g
3kg	50g	41g	48g	39g
4kg	62g	51g	59g	48g
5kg	74g	60g	70g	57g
6kg	84g	69g	80g	66g
7kg	95g	77g	90g	74g
8kg	105g	86g	99g	81g

原材料名

魚介類(タラ、まぐろ、アジ、イワシ、真鯛、鰹節)、大麦、玄米、米たんぱく、ビール酵母、なたね油、米ぬか、大麦ぬか、卵黄粉末、黒米、大麦若葉、昆布、さつまいも、にんじん、りんご、むらさき芋、かぼちゃ、セレン酵母、国産キノコミックス粉末(鹿角靈芝、靈芝、アガリクス、山伏茸、シイタケ、ハナヒラタケ、タモギタケ、クロキクラゲ)、タウリン、ミネラル類(貝殻未焼成カルシウム、塩化ナトリウム、塩化カリウム、グルコン酸亜鉛、ピロリン酸第二鉄、グルコン酸銅)、ビタミン類(ビタミンA、ビタミンD、ビタミンE、ビタミンB1、ビタミンB2、パントテン酸カルシウム、葉酸、ビタミンB12、塩化コリン)、酸化防止剤(ローズマリー抽出物、ミックストコフェロール)

※上記価格表は公式サイトでご購入頂く際の価格表となります。楽天市場、Amazon、Yahooショッピング、auPAYマーケットでの販売価格は各サイトをご確認ください。

ペット用サプリメント

ペット用ドライフード

ペット用ウェットフード

人用サプリメント

ウィズペティのウェットフード (一般食/全5種)

本製品は、ドッグフード3種類、キャットフード1種類、犬猫兼用1種類で構成された、一般食(栄養補完食)のレトルトフードです。レトルト専用パウチに充填後、真空レトルト殺菌機を用い、118°C・20分の条件で中心温度を管理しながら高温高圧処理を実施しています。耐熱性の高いボツリヌス菌まで確実に加熱殺菌することで、常温での長期保存(消費期限はお届けのタイミングによって異なりますが半年から1年)を可能にしています。原材料には、無添加・国産・ヒューマングレードの食材のみを使用しています。さらに、**低タンパク、低脂質、低リン、低ナトリウム、低カリウム、低マグネシウム設計**とすることで、日常的に腎臓および心臓への負担に配慮しています。製造工程については、人用食品の製造基準であるHACCPを満たしており、温度管理、微生物検査、X線検査などの衛生・品質管理を徹底しています。その結果、高い安全性と品質を両立したレトルトフードに仕上がっています。なお、本製品は一般食(栄養補完食)です。必ず総合栄養食(ドライフードなど)と併用して与えてください。※本品は療法食ではありません。

※1日の給与目安表は一般的なドライフードの目安「100gあたり約370～400kcal」で計算しています。ご使用中のフードのカロリーに合わせて調整してください。※そのまま与えるほか、ドライフードにかけて与えていただくことも可能です。※表示価格は送料、手数料(コンビニ後払い)込みの金額となります。

※本製品は、100%無添加で、お肉・魚・野菜のみを使用したシンプルな原材料設計のため、犬用・猫用といった区分にとらわれず、嗜好性や食材の好みに応じて与えていただくことが可能です。例えば、鹿肉が大好きな猫ちゃんには「鹿肉と7種類の野菜の手作りドッグフード」を、また、マグロが好きなワンちゃんには「まぐろと7種類の野菜の手作りキャットフード」を与えていただいても問題ありません。なお、本製品はいずれも一般食(栄養補完食)ですので、必ず総合栄養食と併用して与えてください。

ワンちゃん用



レトルトフード
一般食
犬用
オールステージ

鹿肉と7種類の野菜の手作りドッグフード

内容量 50g



原材料名

- 鹿肉
- かぼちゃ
- さつまいも
- じゃがいも
- えだまめ
- キャベツ
- しいたけ
- にんじん

価格表 送料、手数料(コンビニ後払い)込み

袋数	価格(税込)
通常購入1袋	935円
通常購入2袋	1,540円
通常購入12袋	5,940円
定期購入12袋	5,643円 (5%OFF)

栄養成分(1袋50gあたり)

たんぱく質	10.1%以上	リン	0.099%
脂質	0.9%以上	ナトリウム	0.026%
粗繊維	0.4%以下	カリウム	0.22%
灰分	0.6%以下	マグネシウム	0.016%
水分	85.6%以下	※他の数値は公式サイトでもご確認ください。	
代謝エネルギー	25.7kcal		

1日の給与目安量※

本品	1袋
本品カロリー	約25.7kcal
減らすドライフードの量の目安	約6～7g

ネコちゃん用



レトルトフード
一般食

猫用

オールステージ

まぐろと7種類の野菜の手作りキャットフード



内容量 50g

- 原材料名
- まぐろ
 - かぼちゃ
 - さつまいも
 - じゃがいも
 - えだまめ
 - キャベツ
 - しいたけ
 - にんじん

価格表 送料、手数料(コンビニ後払い)込み

袋数	価格(税込)
通常購入1袋	935円
通常購入2袋	1,540円
通常購入12袋	5,940円
定期購入12袋	5%OFF 5,643円

栄養成分(1袋 50g あたり)

たんぱく質	10.6%以上	リン	0.13%
脂質	0.6%以上	ナトリウム	0.029%
粗繊維	0.4%以下	カリウム	0.25%
灰分	0.7%以下	マグネシウム	0.022%
水分	85.3%以下	※他の数値は公式サイトでもご確認ください。	
代謝エネルギー	25.3kcal		

1日の給与目安量※

本品	1袋
本品カロリー	約 25.3 kcal
減らす ドライフードの 量の目安	約 6~7g



レトルトフード
一般食

犬猫用

オールステージ

国産鶏ささみ (ほぐしチキン)

ワンちゃん・ネコちゃん用



内容量 50g

- 原材料名
- 鶏肉(ささみ)

価格表 送料、手数料(コンビニ後払い)込み

袋数	価格(税込)
通常購入1袋	836円
通常購入2袋	1,342円
通常購入12袋	4,752円
定期購入12袋	5%OFF 4,514円

栄養成分(1袋 50g あたり)

たんぱく質	22.9%以上	リン	0.24%
脂質	0.7%以上	ナトリウム	0.043%
粗繊維	0.7%以下	カリウム	0.38%
灰分	1.2%以下	マグネシウム	0.033%
水分	75.6%以下	※他の数値は公式サイトでもご確認ください。	
代謝エネルギー	43.05kcal		

1日の給与目安量※

本品	1袋
本品カロリー	約 43.05 kcal
減らす ドライフードの 量の目安	約 11~12g





ご購入はこちら

ウィズペティ公式サイト <https://withpety.com/>

ペット用サプリメント

ペット用ドライフード

ペット用ウェットフード

人用サプリメント

ネコちゃん用



まぐろと7種類の野菜の手作りキャットフード



レトルトフード
一般食
猫用
オールステージ

内容量 50g



原材料名

- まぐろ
- えだまめ
- かぼちゃ
- キャベツ
- さつまいも
- しいたけ
- じゃがいも
- にんじん

価格表 送料、手数料(コンビニ後払い)込み

袋数	価格(税込)
通常購入1袋	935円
通常購入2袋	1,540円
通常購入12袋	5,940円
定期購入12袋	5,643円 (5%OFF)

栄養成分(1袋50gあたり)

たんぱく質	10.6%以上	リン	0.13%
脂質	0.6%以上	ナトリウム	0.029%
粗繊維	0.4%以下	カリウム	0.25%
灰分	0.7%以下	マグネシウム	0.022%
水分	85.3%以下	※他の数値は公式サイトでもご確認ください。	
代謝エネルギー	25.3kcal		

1日の給与目安量※

本品	1袋
本品カロリー	約 25.3 kcal
減らすドライフードの量の目安	約 6 ~ 7 g

ワンちゃん・ネコちゃん用



国産鶏ささみ(ほぐしチキン)



レトルトフード
一般食
犬猫用
オールステージ

内容量 50g



原材料名

- 鶏肉(ささみ)

価格表 送料、手数料(コンビニ後払い)込み

袋数	価格(税込)
通常購入1袋	836円
通常購入2袋	1,342円
通常購入12袋	4,752円
定期購入12袋	4,514円 (5%OFF)

栄養成分(1袋50gあたり)

たんぱく質	22.9%以上	リン	0.24%
脂質	0.7%以上	ナトリウム	0.043%
粗繊維	0.7%以下	カリウム	0.38%
灰分	1.2%以下	マグネシウム	0.033%
水分	75.6%以下	※他の数値は公式サイトでもご確認ください。	
代謝エネルギー	43.05kcal		

1日の給与目安量※

本品	1袋
本品カロリー	約 43.05 kcal
減らすドライフードの量の目安	約 11 ~ 12 g

ペット用サプリメント

ペット用ドライフード

ペット用ウェットフード

人用サプリメント

3のお悩み同時解消!
睡眠×冷え×むくみ

ヒハツ&ラフマ

02 機能性表示食品

内容量 27g (300mg×90粒/30日分)

機能性関与成分 ヒハツ / ラフマ

追加栄養補助成分 シナモン / ギャバ / トリプトファン / イノシトール

3のお悩み同時解消!
内蔵脂肪×皮下脂肪×睡眠

ブラックジンジャー&ラフマ

01 機能性表示食品

内容量 18g (300mg×60粒/30日分)

機能性関与成分 ブラックジンジャー / ラフマ

追加栄養補助成分 L-カルニチン / BCAA (ロイシン・バリン・イソロイシン) / HMB / L-リジン

3のお悩み同時解消!
尿酸値×高めの血圧×ストレスによる疲労感

ルテオリン&ギャバ

04 機能性表示食品

内容量 27g (300mg×90粒/30日分)

機能性関与成分 ルテオリン / ギャバ

追加栄養補助成分 インフラボン / ゴマペプチド / アンセリン / 田七人参

3のお悩み同時解消!
LDL糖の吸収・食後血糖値

オリーブ&サラシア

03 機能性表示食品

内容量 18g (300mg×60粒/30日分)

機能性関与成分 オリーブ / サラシア

追加栄養補助成分 桑の葉/難消化デキストリン/イヌリン/茶カテキン/ギムネマ/キトサン/白インゲン豆/ビタミンB2/ビール酵母

3のお悩み同時解消!
記憶力×判断の正確さ×ストレスの緩和

イチョウ葉エキス

06 機能性表示食品

内容量 18g (300mg×60粒/30日分)

機能性関与成分 イチョウ葉エキス / Lactiplantibacillus plantarum SNK12株

追加栄養補助成分 ホスファチジルセリン/フェルラ酸/DHA/EPA/ビタミンE/亜麻仁油/長命草/シソエキス/ビタミンB12

3のお悩み同時解消!
便秘×肌の潤い×保湿力

有胞子性乳酸菌&セラミド

05 機能性表示食品

内容量 22.02g (367mg×60粒/30日分)

機能性関与成分 有胞子性乳酸菌 / セラミド

追加栄養補助成分 ヒアルロン酸 / コラーゲン / ビタミンB6 / プラセンタ

1粒 8000FU
乳酸菌と酪酸菌も配合!

ナットウキナーゼ&乳酸菌&酪酸菌

08 高含有健康食品

内容量 17.1g [(一粒の総重量570mg、一粒の内容量480mg) × 30粒]

高含有主成分 ナットウキナーゼ / 乳酸菌 / 酪酸菌

追加栄養補助成分 桑葉末 / ローズマリーエキス末 / アイソペプチド/ゴマ抽出物 / ケルセチン / ビタミンB6 / ビタミンB12

4のお悩み同時解消!
光ストレス×目の疲労×ぼやけ×かすみ×肩×腰

ルテイン&ゼアキサンチン&アスタキサンチン

07 機能性表示食品

内容量 27.6g (460mg×60粒/30日分)

機能性関与成分 ルテイン / ゼアキサンチン / アスタキサンチン

追加栄養補助成分 メグスリノキ/バントテン酸カルシウム/プロポリス/イノシトール/ナイアシン/ビタミンB1/ビタミンB6

高純度
ローヤルゼリー750mg
デセン酸9%の高品質品

高純度生ローヤルゼリー&イソフラボン

10 高含有健康食品

内容量 24g (400mg×60粒)

高含有主成分 高純度生ローヤルゼリー/デセン酸9% / 大豆イソフラボン (アグリコン型)

追加栄養補助成分 レッドクローバー/ゴマ抽出物 / 高麗人参/DNA-Na/植物発酵エキス末 / ギャバ/葉酸/ビタミンC

この1袋でスッキリ習慣!
ノコギリヤシ クラベリーエキス へちまカボチャ

ノコギリヤシ&シーベリーエキス

09 高含有健康食品

内容量 29.1g (485mg×60粒)

高含有主成分 ノコギリヤシ / シーベリー

追加栄養補助成分 ペポカボチャ / クランベリーエキス / トマト色素 / γトコフェロール / ビタミンE / ビタミンA

鹿児島黒福山町産 熟成黒酢が
1袋に22680mg配合!!
健康成分13種配合!!

熟成黒酢&黒ニンニク&黒酢もろみ&ビフィズ菌

12 高含有健康食品

内容量 41.4g (460mg×90粒)

高含有主成分 熟成黒酢 / 黒酢もろみ / 黒ニンニク

追加栄養補助成分 ビフィズ菌粉末/香酢粉末/高麗人参末/アサイー果汁末/シジメエキス末 / アマニ油/カキエキス末/金時ショウガ / 大豆ペプチド/米油

チョコレート
クレンズの決定版!
4種活性炭 植物発酵 有胞子性乳酸菌

活性炭&植物発酵&有胞子性乳酸菌

11 高含有健康食品

内容量 36.45g [(一粒の総重量405mg、一粒の内容量330mg) × 90粒]

高含有主成分 4種の活性炭 / 植物発酵エキス / 有胞子性乳酸菌

追加栄養補助成分 発酵紅茶エキス末/キトサン / 難消化性デキストリン/イヌリン / L-カルニチン

通常価格(全商品共通)

1袋 **3,883**円(税込)

ペット用サプリメント

ペット用ドライフード

ペット用ウェットフード

人用サプリメント

3つのお悩み同時解消!
血中 ALT値×脂肪×脂肪 **スルフォラファングルコソノレート&チャカサポニン**

14 機能性表示食品

内容量 36g (300mg×120粒)
機能性関与成分 スルフォラファングルコソノレート/チャカサポニン
追加栄養補助成分 豚肝臓分解物/豚ブラセンタエキス/ウコン末/ L-オルニチン/シジミパウダー/牡蠣エキス/亜鉛/マリアアザミ

太く!強く!毛活力!
ANAゲイン **ケラチン**
4023mg **8019mg** **アナゲイン&ケラチン**

13 高含有健康食品

内容量 35.73g (397mg×90粒)
高含有主成分 アナゲイン/ケラチン
追加栄養補助成分 イソフラボン/カプサイシン/シスチン/ツバキ種子エキス/亜鉛/ビタミンA/ビタミンB6/ビタミンB2

3つのお悩み同時解消!
紫外線×うるおい×血管のしなやかさ **アスタキサンチン&エラスチン**

16 機能性表示食品

内容量 28.2g (470mg×60粒)
機能性関与成分 アスタキサンチン/カツオ由来エラスチンペプチド
追加栄養補助成分 レシチン/コラーゲンペプチド/ヒアルロン酸/パントテン酸カルシウム/ビタミンB1/ビタミンB2/ビタミンB6/ビタミンC

3つのお悩み同時解消!
ひざの痛み×身体的疲労感×不快感 **N-アセチルグルコサミン&モリンガ**

15 機能性表示食品

内容量 27g (300mg×90粒)
機能性関与成分 モリンガ種子由来グルコモリンギン/N-アセチルグルコサミン
追加栄養補助成分 プロテオグリカン/コンドロイチン/イミダゾールペプチド/II型コラーゲン/ヒアルロン酸/カルシウム/MSM/ビタミンD/ビタミンB1

3つのお悩み同時解消!
食事の中性脂肪×脂肪×血糖値 **チャカサポニン&バナバ葉**

18 機能性表示食品

内容量 18g (300mg×60粒)
機能性関与成分 チャカサポニン/バナバ葉由来コロソニン酸
追加栄養補助成分 α-リポ酸/L-オルニチン/ギムネマ/ウロン茶抽出物/大豆イソフラボン(アグリコン)/難消化デキストリン/タマザサ/ニガリ(苦瓜/ゴーヤ)

3つのお悩み同時解消!
歯垢×虫歯予防×再石灰化 **エピガロカテキンガレート&緑茶フッ素**

17 機能性表示食品

内容量 36g (400mg×90粒)
機能性関与成分 エピガロカテキンガレート (EGCg) /緑茶フッ素
追加栄養補助成分 ラクトフェリン/ KT-11 (乳酸菌) /キシリトール/甜茶/ポリグルタミン酸/アスコフィラン/シャンピニオン

1袋に20倍濃縮マカ
330000mg 配合!! **20倍濃縮マカ&活力9成分**

20 高含有健康食品

内容量 39.6g (330mg×120粒)
高含有主成分 マカエキス
追加栄養補助成分 スッポン末/ウナギエキスパウダー/高麗人参末/エゾウコギエキス末/発酵黒ニンニク末/トンカットアリエキス末/酵母/L-シトルリン/L-アルギニン

1袋に
ウラジロガン12000mg
クエン酸1500mg& 和漢1350mg **ウラジロガン&和漢&クエン酸**

19 高含有健康食品

内容量 27g (300mg×90粒)
高含有主成分 ウラジロガン/和漢(4種)/クエン酸
追加栄養補助成分 ほうじ茶エキス末/酸化マグネシウム/未焼成カルシウム/キトサン/アルギン酸ナトリウム

ナンバーサプリ 販売サイト



ウィズメディカ 公式サイト
<https://withmedica.com/>



1袋に
50倍濃縮 プラセンタ
450000mg **美活12成分** **プラセンタ450000&美活12成分**

21 高含有健康食品

内容量 49.5g (550mg×90粒)
高含有主成分 豚プラセンタエキス末
追加栄養補助成分 コラーゲンペプチド/ヒアルロン酸/ヘスペリジン/パイナップル果実抽出物/エラスチン/穀物発酵エキス末/コエンザイムQ10 (還元型) /トコトリエノール/ツボクサエキス末/米油

各種モールでも販売中!
 各モール内で「ウィズメディカ」と検索!

Rakuten YAHOO! JAPAN amazon au Wowma!

※各販売サイトで値段が異なる場合がございます。

価格表 (税込み)

下記価格表は公式サイトでご購入いただく際の価格表となります。

楽天市場、Amazon、Yahooショッピング、auPAYマーケットでの販売価格は各サイトをご確認ください。

定期コースにお申し込みいただくと、通常価格の10%~20%引きの特別価格！さらに送料・手数料無料でご提供します。

お得な定期コースは、「毎月1度」、「2ヵ月ごとに1度」、「3ヵ月ごとに1度」の3つのコースですが、飲み方に合わせてコースの変更や解約などいつでも承りますのでお気軽に始めてください！

※定期コースの解約・変更などについて左の「お得な定期コースについて」をご確認下さい。

※定期コースの袋数は最大5袋（1商品当たり）までとさせていただきます。

●通常購入

数量	ご購入金額	備考
1袋	3,883 円(税込)	送料・手数料別途 頂きます

●毎月お届けコース(10%引き)

数量	10% 引き	ご購入金額	備考
1袋		3,495 円(税込)	送料・ 手数料無料

●2ヵ月ごとにお届けコース(15%引き)

数量	15% 引き	ご購入金額	備考
2袋		6,602 円(税込)	送料・ 手数料無料
		1袋 あたり 3,301 円(税込)	

●3ヵ月ごとにお届けコース(20%引き)

数量	20% 引き	ご購入金額	備考
3袋		9,318 円(税込)	送料・ 手数料無料
		1袋 あたり 3,106 円(税込)	

お得な定期コース

01 30日間の安心返金保障

公式サイトでは初めての定期購入のお客様に限り、ご購入後に万一合わなくても安心の30日間安心返金保証をご利用いただけます。

※同一商品を2袋以上ご購入の場合は返金対象外となります。返金保証をご利用されたい場合は1袋定期からお申込みをお願いします。

※安心返金保証の返品時の送料はお客様ご負担となります。※楽天市場・Amazonの定期コースは返金保証の対象外となります。



02 1回のお届けでも解約・変更承ります!

定期コースの解約・変更・お休みは、お届け予定日の約1週間前お電話またはメールをいただければいつでも承ります！手元のサプリメントが無くなった場合などの至急のお届けご希望の場合もお気軽にご連絡ください。



03 送料・手数料が無料

定期コースは送料(メール便(ポスト投函)は220円/宅急便は550円)・手数料(コンビニ後払い220円/代引330円)はどちらも無料となります。ただし、毎月1袋定期コースの場合のお届け方法は「メール便(ポスト投函)」のみとなりましてお支払い方法は「コンビニ後払い」「各種クレジット」「楽天ペイ」「Amazonペイ」となります。

※コンビニ後払い、代引き以外は当社ホームページからお申込みください。



04 会員誌「ウィズ倶楽部」をお届けします

定期コースのお客様には当社の会報誌「ウィズ倶楽部」を同梱してお届け致します。資格者による健康コラムなどを掲載しておりますのでお客様の健康管理にお役立てください。



注文方法について

ご注文はインターネット（当社WEBサイト・公式楽天市場・公式Yahooショッピング・公式Amazon・公式au Wowma!）お電話、挨拶状添付の注文はがきにて受け付けております。

インターネットからのご注文 ▶

インターネットは24時間いつでもご注文を受け付けております。購入したい商品の「カートに入れる」ボタンを押して、注文画面にすすみます。その後は入力フォームに必要項目をご入力いただき、表示される案内に沿ってご注文ください。注文が完了しますと、注文確認後の自動配信メールが届きます。万が一届かない場合には、以下の可能性が考えられます。

- ・メールアドレスが間違っている。
- ・迷惑メールと間違えられて、迷惑メールのボックスに入っている。

以上をご確認のうえ、それでも届いていない場合は、下記のフリーダイヤルまでお電話ください。

ウィズペティお客様窓口:0120-15-15-04 受付時間 9:00~21:00(年末年始のぞく)
 ウィズメディカお客様窓口:0120-25-1525 受付時間 9:00~21:00(年末年始のぞく)

電話でのご注文 ▶

お電話でのご注文の際はホームページをご覧ください、注文する商品をご確認ください。お決まりになりましたら、下記のフリーダイヤルまでお電話ください。

  **0120-15-15-04**
 受付時間 9:00~21:00 (年末年始のぞく)
 株式会社ウィズペティ

  **0120-25-1525**
 受付時間 9:00~21:00 (年末年始のぞく)
 株式会社ウィズメディカ

※お電話でのご注文のお支払方法は、NP後払い、登録済みクレジット決済、代引きのみとなります。
 初めてのクレジットカード支払い、楽天ペイ・Amazonペイご希望のお客様は当社公式WEBサイトよりご注文ください。

お支払い方法について

クレジットカード ▶ インターネットからご注文のお客様のみご利用いただけます。

代金引換(ヤマト運輸) ▶

ヤマト運輸の「宅配便コレクト」をご利用いただけます。商品お届け時に、宅配ドライバーに代金をお支払いください。手数料：330円 ※定期コースは無料

NP後払い(コンビニ・郵便局・銀行) ▶

コンビニ・郵便局・銀行・LINEペイで後払いできる安心・簡単な決済方法です。請求書は、商品同梱されますので、到着から14日以内にお支払いをお願いします。LINEペイは請求書のQRコードをLINEのQRコードで読み取ることでお支払可能です。
 ※注意・後払い手数料：220円※定期コースは無料※NP後払いのご注文には、株式会社ネットプロテクションズの提供するNP後払いサービスが適用され、サービスの範囲内で個人情報を提供し、代金債権を譲渡します。ご利用限度額は累計残高で55,000円(税込)迄です。

楽天ペイ・Amazonペイ ▶

楽天会員とAmazonに登録しているクレジットカードでお支払いが可能です。楽天ペイはご購入金額に対して1%のポイントも貯まります。※事前に楽天・Amazonへの会員登録（クレジット登録）が必要です

お届け・送料について

お届けについて ▶ お届けはメール便（ポスト投函）並びにヤマト運輸宅急便（代引き・時間指定のみ選べます）となります。
 ※購入数が10袋以上の場合はヤマト運輸の宅急便となります。

送料について ▶ メール便（ポスト投函）：220円 ヤマト運輸宅急便：550円 ※定期コースは無料

商品のお届け時期について ▶ ご注文いただいたお日にちから3日~5日ほどでお届けします。

返品・交換について

初めての定期購入のお客様に限り、ご購入後に万が一愛犬・愛猫に合わなくても安心の30日間安心返金保証をお付けしています。また、通常購入におきましても、商品の欠陥や不具合による返品・交換は弊社にて送料を負担させていただきます。

返金について ▶ 返品商品到着確認後、10日以内にご指定口座にお振込致します。

返品・交換連絡先 ▶ 所在地：〒225-0003 神奈川県横浜市青葉区新石川1-9-3 北芝ビル4階 担当者: 藤本

  **0120-15-15-04**
 受付時間 9:00~21:00 (年末年始のぞく)
 株式会社ウィズペティ

  **0120-25-1525**
 受付時間 9:00~21:00 (年末年始のぞく)
 株式会社ウィズメディカ

株式会社ウィズペティと株式会社ウィズメディカはグループ会社です。



株式会社ウィズペティ

公式 ウィズペティ <https://withpety.com/>

愛する家族といつまでも「一緒に」=「with」。

私たちウィズペティは
オーナー様の大切な愛犬・愛猫への想いを
一番に考え、一緒に支えあう
コンパニオンアニマルパートナーとして
CSR活動に取り組んでいます。



株式会社ウィズメディカ

公式 ウィズメディカ <https://withmedica.com/>

お客様一人一人の健康を「一緒に」=「with」。

私たちウィズメディカは、
お客様一人一人を大切にします。
そしてお客様の健康を支える存在として
「いつまでも健康に」をモットーに
お客様に寄り添ってまいります。

ウィズペティが加盟する団体



公益財団法人
日本盲導犬協会

公益財団法人
日本盲導犬協会



公益社団法人
日本愛玩動物協会
愛玩動物飼養者連合会・ペットオーナー統一

公益社団法人
日本愛玩動物協会



日本動物看護学会

日本動物看護学会



公益社団法人
横浜市獣医師会



公益社団法人
川崎市獣医師会